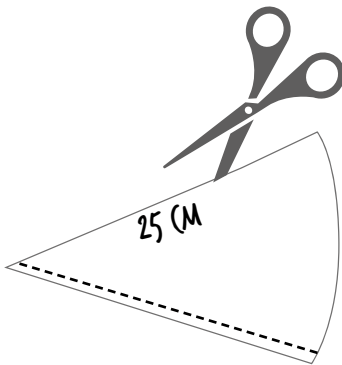


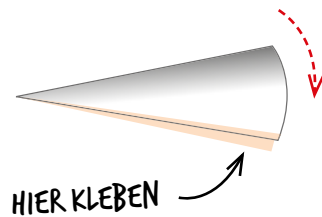


DAS BRAUCHEN SIE:


- BASTELKARTON
- SCHERE
- PAPIERKLEBER
- TAPETENKLEISTER
- ZEITUNGSPAPIER
- FARBIGES KREPPBAND
- ZUM VERZIEREN: BLÜTEN, PAILLETTEN, GLITZER ETC.



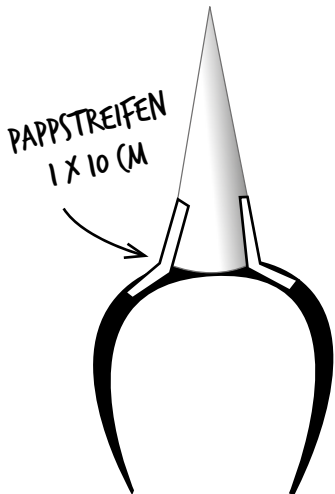
- 1 Ein kegelförmiges Stück Bastelkarton (25 cm Seitenlänge) ausschneiden.



- 2 Zu einem spitzen Horn rollen, dabei 1 cm überlappen lassen, und zusammenkleben.




- 3 250 ml Tapetenkleister nach Packungsanleitung anrühren.



- 4 Den Kegel mit 2 eingekleisterten Pappstreifen mittig auf dem Haarreif festkleben.



- 5 Eine Zeitungsseite möglichst fest eindrehen, in den Kleister tauchen, fest zusammenpressen und den Kegel spiralförmig damit umwickeln.



- 6 Das Kreppband in ca. 25 cm lange, schmale Schnipsel reißen, diese einkleistern und um das Horn herumwickeln. Mindestens einen Tag zum Trocknen aufrecht stellen. Zum Schluss nach Belieben verzieren.

„ALDI inspiriert“
wünscht gutes Gelingen!